

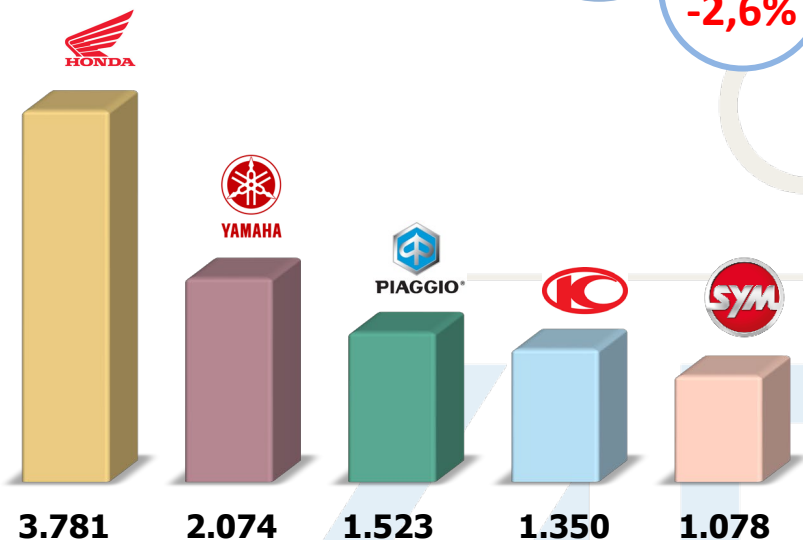


Septiembre 2021

ANÁLISIS DE MERCADO MOTOS 2, 3 y 4 ruedas

(incl. quads, buggies...)

TOP 5 MATRICULACIONES



sept
17.609

vs. 2019
1,2%

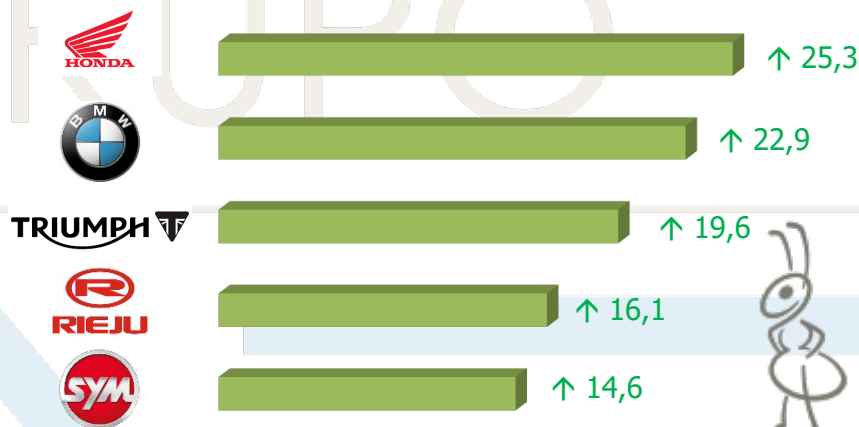
vs. 2020
-2,6%

ene-sept
144.702

vs. 2019
-5,6%

vs. 2020
4,8%

TOP 5 % VARIACIÓN* vs. 2020



* incluye sólo marcas > 2.000 matric. en 2020

SEGMENTOS ene-sept 2021

segmentación propia ANT



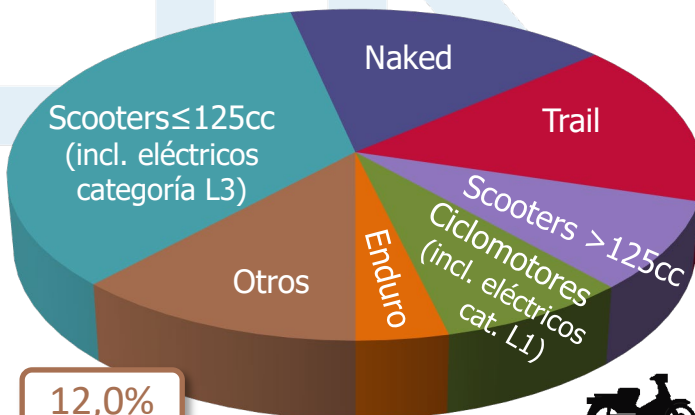
17,1%
KAWASAKI Z
YAMAHA MT
HONDA CB



16,0%
BMW GS
HONDA X ADV
YAMAHA TRACER



34,6%
HONDA PCX
YAMAHA NMAX
HONDA SH



8,7%
HONDA FORZA 3.358
YAMAHA XMAX 2.213



3,8%
KTM EXC TPI 717



7,8%
KYMCO AGILITY 1.199
PEUGEOT TWEET 1.126

1988

